

# آشنایی با نحوه ورود و کار با نرم افزار مدبر ویژه والدین

در ابتدا یکی از دو راه زیر را برای ورود انتخاب نمایید :

۱- ورود از طریق نرم افزار اندروید جهت گوشی های اندروید ورژن ۴,۲ به بالا

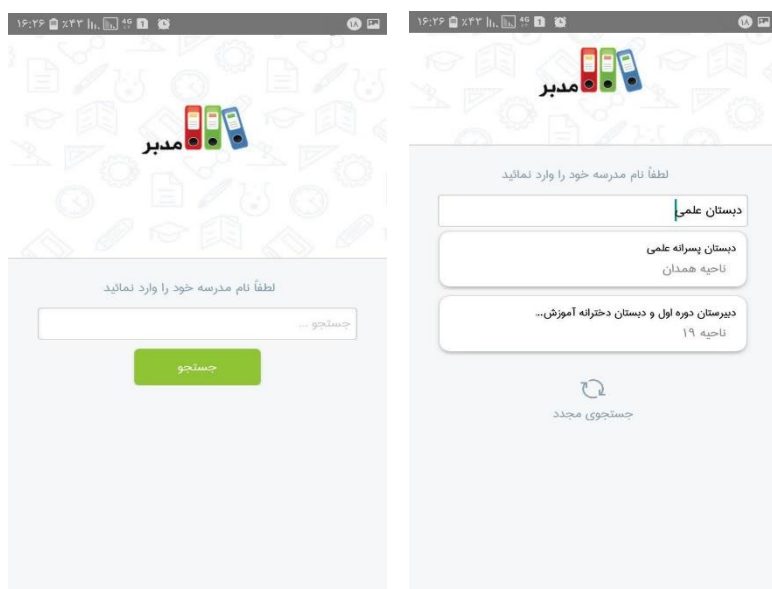
۲- ورود از طریق سایت ، جهت کامپیوتر ، لب تاب و سایر گوشی ها

نحوه ورود :

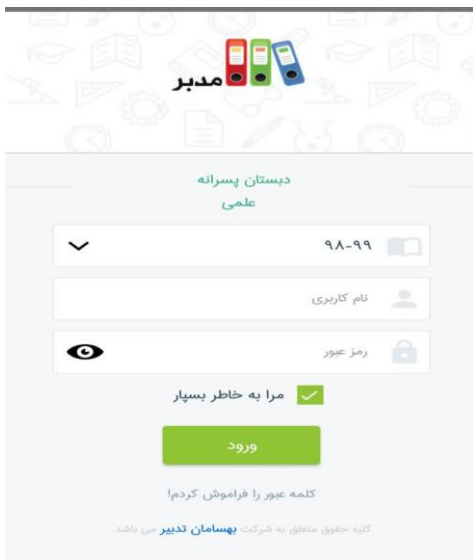
۱- نرم افزار اندروید :



از طریق نرم افزار بازار و در قسمت جستجو "مدبر دبستان" را بزنید .



سپس داندود کرده و پس از نصب در قسمت نام مدرسه "دبستان پسرانه علمی" را وارد کنید



و پس از آن نام کاربری و رمز عبور داده شده را وارد  
نمایید . دقت نمایید صفحه کلید به **زبان انگلیسی** باشد  
و چنانچه رمز عبور را فراموش کردید یا ندارید به  
مهندس دزفولیان مسئول فناوری دبستان که ادمین  
کانال دبستان می باشد اطلاع دهید .

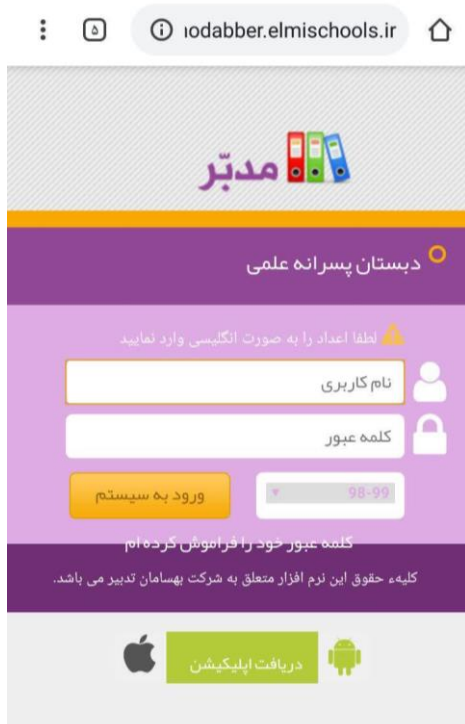


۲- از طرق سایت :

وارد سایت دبستان علمی به نشانی

<http://elmschools.ir/> شوید

سپس وارد قسمت **پنل اولیاء** شوید.



و پس از آن نام کاربری و رمز عبور داده شده را وارد نمایید  
. دقت نمایید صفحه کلید به **زبان انگلیسی** باشد و چنانچه  
رمز عبور را فراموش کردید یا ندارید به مهندس دزفولیان  
مسئول فناوری دبستان که ادمین کانال دبستان می باشد  
اطلاع دهید .

## صفحه آغازین

۱- در صفحه ورود نرم افزار اندروید شما قسمت هایی مانند تکالیف ، تابلو اعلانات ، پیام رسان ، روزنگار ، نمرات ، کارنامه ، موارد انضباطی و ... را مشاهده می نمایید .



۲- در صفحه آغازین سایت نیز شما قسمت های مختلفی را با کمی تغییر نسبت به نرم افزار اندروید مشاهده میکنید .

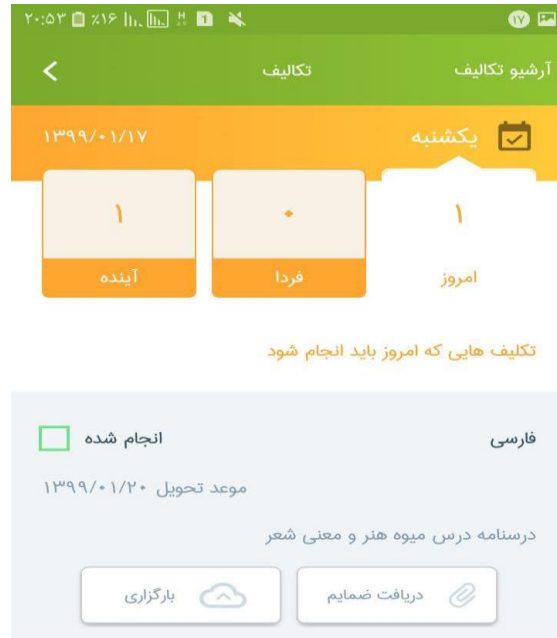


## تکالیف

۱- در نرم افزار اندروید روی تکالیف در صفحه ورودی میزبیم

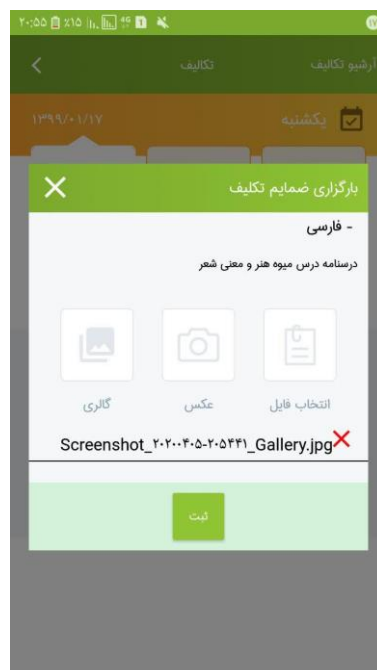


سپس در صفحه باز شده تکالیف همان روز و روز های بعد دیده می شود



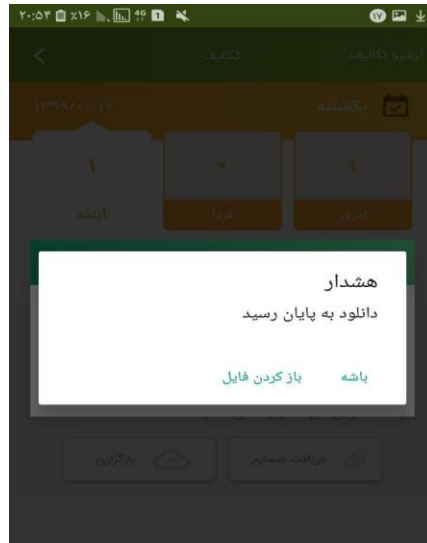
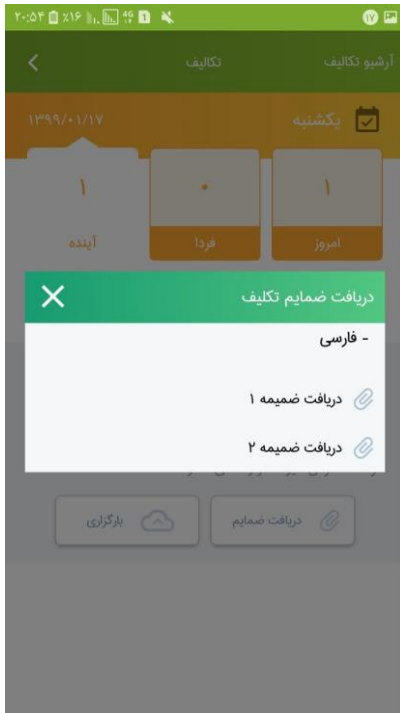
روی **انجام شده** بزنید و سپس اگر درس نیاز به ارائه داشت روی **بارگزاری** بزنید .

و سپس از گالری عکس مورد نظر و اگر فایل می باشد مانند ورد و یا پاورپوینت از انتخاب فایل بفرستید .



نکته در هنگام نصب مدبر تمامی مجوز های دسترسی را به نرم افزار بدهید.

اگر تکلیف مشخص شده توسط دبیر دارای ضمیمه باشد  
میتوانید از قسمت دریافت ضمائم آن را دریافت کنید .



۲- در سایت نیز در قسمت سمت راست بالای صفحه دارای سه خط در کنار هم می  
باشد روی ان بزنید



از قسمت باز شده روی  
**تکالیف** بزنید

می توانید ضمائم تکالیف را با کلیک بر روی علامت سنجاق دانلود و مشاهده کنید

اگر **تیک سبز** کنار تکلیف را بزنید به منظور انجام داده شدن تکلیف می باشد .

تکالیف

ولی دانش آموز مانی سماواتی

حضرت محمد (ص): کار امروز را به فردا میانداز که هر روز تکالیف خود را دارد.

آرشیو تکالیف

تکالیف هایی که امروز داده شده

تکالیف هایی که باید فردا تحویل شوند

تکالیف هایی که باید پس فردا تحویل شوند

درس	تکلیف	ضمیمه	تاریخ دریافت تکلیف
فارسی	درستنامه درس میوه هنر و معنی شعر	۲	یکشنبه ۹۹/۰۱/۱۷

تکالیف هایی که باید در روز های آینده تحویل شوند

10

۱۰.modabberonline.com

مدبّر

ولی دانش آموز مانی سماواتی

تکالیف

حضرت محمد (ص): کار امروز را به فردا میانداز که هر روز تکالیف خود را دارد.

آرشیو تکالیف

تکالیف هایی که امروز داده شده

درس	تکلیف	ضمیمه	موعد تحویل
فارسی	درستنامه درس میوه هنر و معنی شعر	۲	یکشنبه ۹۹/۰۱/۱۷

تکالیف هایی که باید فردا تحویل شوند

تکالیف هایی که باید پس فردا تحویل شوند

10

برای ارسال تکلیف بر روی آرشیو تکالیف بزنید

در صفحه باز شده بر روی علامت **فلش به سمت بالا** بزنید .

۱۰.modabberonline.com

تکالیف

آزمون ها

وضعیت	بارگذاری	تاریخ ثبت	ضمیمه	شرح	درس
انجام	ضمیمه	۱۳۹۹/۰۱/۱۷	۲	سلام آقا پسر های عزیز امیدوارم در سلامت کامل باشید تکالیفی که قبلا با هم هماهنگ شدیم رو با ارامش انجام بدید برای بعد از نوروز نقاشی هایی رو که فرستادم و میفرستم از مدبر و ایپا بکشید که اجرای اونها از خستگی درسها کم میکنه امیدوارم در کنار خانواده محترمتون	فارسی
		۱۳۹۸/۱۲/۲۱	۱		هنر

10

بارگذاری ضمائم تکالیف

نام درس:  
فارسی

عنوان تکلیف:  
درستنامه درس میوه هنر و معنی شعر

موعد تحویل:

توضیحات:

بارگذاری فایل جدید

حداکثر حجم مجاز برای فایل انتخاب شده 51MB می باشد

انصراف ذخیره

در صورت داشتن توضیح آن را وارد نمایید و در بر روی **بارگذاری فایل جدید** بزنید.

عکس و یا فایل خود را بارگذاری نمایید و دکمه **ذخیره** را

بزنید .

بارگذاری ضمانت تکلیف

نام درس:  
فارسی

عنوان تکلیف:  
درسنامه درس میوه هنر و معنی شعر

موعد تحویل:

توضیحات:

[بارگذاری فایل جدید](#)

حداکثر حجم مجاز برای فایل انتخاب شده 51MB می باشد

یک عمل انتخاب کنید

 Files

 ضبط صوت

 فیلمبرداری

 دوربین